

LE JEU DE JANVIER

Shut the box

Les élèves de CM1 et CM2 ont élaboré le calendrier 2018 sur le thème des jeux du monde. Anny, à l'aide de photomontages dont elle a le secret, les a mis en scène.

Tous les mois, la règle d'un jeu est présentée sur le site internet.

Ce mois-ci: le shut the box, jeu d'origine franco-britannique.



Matériel

1 plateau de jeu à 9 clapets

2 dés à chiffres

But du jeu

Le principe du jeu consiste à fermer le plus de clapets possible et à récolter ainsi un minimum de points.

Préparatifs

Avant le début du jeu, les participants conviennent du nombre de parties qu'ils désirent jouer ou du joueur qui, le premier, parviendra à récolter un minimum de points.

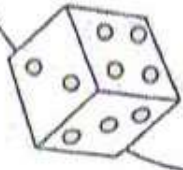
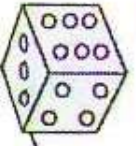
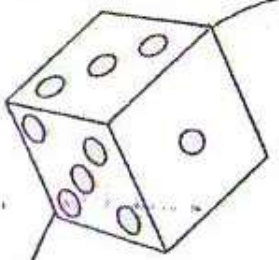
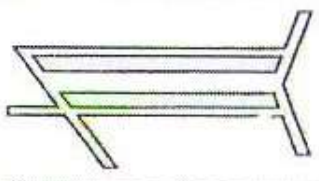
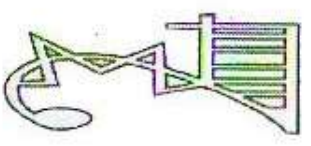

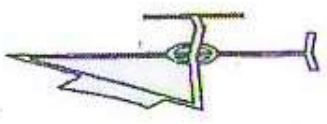
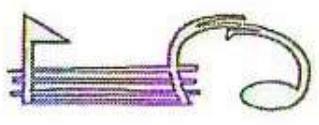

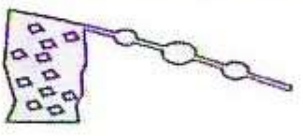

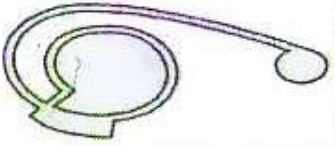
Relever tous les clapets. Le plus jeune des joueurs ouvre la partie en jetant les deux dés. Il additionne les points obtenus et ferme le clapet correspondant à ce chiffre ou deux clapets coïncidant également avec les points marqués. Un joueur joue jusqu'à ce qu'il réussisse à fermer tous les clapets ou qu'il ne puisse plus en fermer. Il fait alors l'addition des clapets encore ouverts et inscrit le total comme points négatifs, puis c'est au tour du joueur suivant.

Variante 1: si le total des clapets encore ouverts est 6 ou moins, le jeu ne se poursuit plus qu'avec un seul dé.

Variante 2: le joueur ne peut utiliser que le total des points obtenu au lancer des dés ou chaque nombre de points séparément. Exemple: 6/3. Le joueur peut fermer le clapet 9 ou les clapets 6/3. Si le nombre de points obtenu au lancer des dés ne peut être entièrement exploité, le joueur peut utiliser l'un des deux nombres de points obtenus, et son coup s'arrêtera là.

Pour plus de clarté, voici un tutoriel vidéo: https://www.youtube.com/watch?v=yYBwM5ei_58

Un plateau de jeu en format papier accompagne ce document. Pour jouer, découper les clapets sur trois côtés. Il suffira alors de plier le clapet que vous souhaitez fermer.



FUNS

the BOX